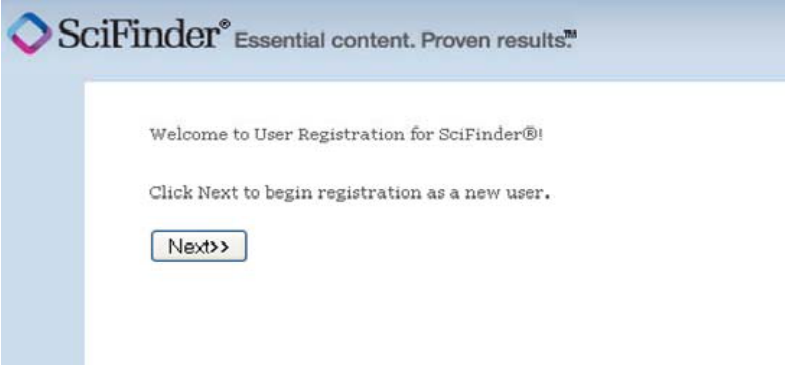
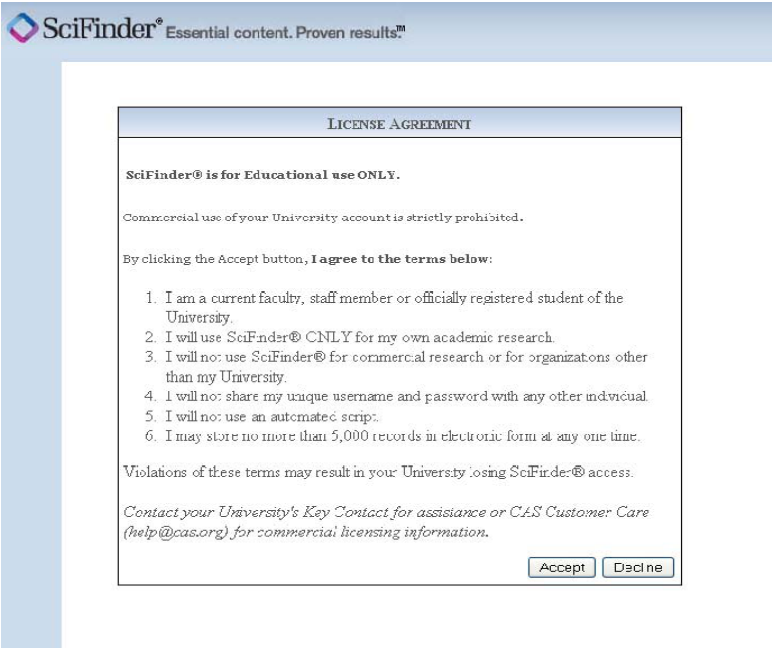



Как зарегистрироваться, чтобы начать пользоваться базой данных SciFinder от Chemical Abstracts Service (CAS)

Введение	<p>Веб-форма для регистрации позволяет Вам создать свои собственные логин и пароль для SciFinder. Ссылка на эту форму предоставляется ответственным лицом в МГУ. Регистрационная форма должна использоваться только с IP-адреса, закрепленного за каким-либо подразделением МГУ. Регистрация с других IP-адресов невозможна.</p> <p>После того, как Вы перейдете по ссылке регистрационной Веб-формы, CAS отправит Вам сообщение по электронной почте с инструкцией для завершения процесса регистрации. Таким образом, необходимо, чтобы у Вас была электронная почта, привязанная к домену Вашей организации, т.е. адрес Вашей электронной почты должен заканчиваться на "msu.ru". Использование других адресов электронной почты, например оканчивающихся на "mail.ru", "gmail.com" и аналогичных, не позволит Вам успешно пройти регистрацию.</p>
Доступ к регистрационной форме.	<ol style="list-style-type: none">1. Воспользуйтесь ссылкой, предоставленной Вам ответственным лицом от МГУ, чтобы получить доступ к регистрационной странице SciFinder. 2. Нажмите кнопку Next (Далее). 3. Нажмите на кнопку Accept (Принимаю), если вы принимаете Условия пользовательского соглашения, или на кнопку Decline (Не принимаю) в противном случае.

Ввод контактной информации

 SciFinder® Essential content. Proven results™

Please provide the following information:
(**bold*** = required)

--CONTACT INFORMATION--	
First Name*:	<input type="text"/>
Last Name*:	<input type="text"/>
Email*:	<input type="text"/>
Confirm Email*:	<input type="text"/>
Phone Number:	<input type="text"/>
Fax Number:	<input type="text"/>
Area of Research:	<input type="text" value="Select one"/>
Job Title:	<input type="text" value="Select one"/>

--USERNAME AND PASSWORD--	
Username*:	<input type="text"/> Tips
Password*:	<input type="password"/>
Re-enter Password*:	<input type="password"/>

--SECURITY INFORMATION--	
Security Question*:	<input type="text" value="Select one"/>
Answer*:	<input type="text"/>
Why?	

1. Введите Вашу контактную информацию.

Хотя необходимыми для регистрации являются только Ваши имя и электронный адрес, вводя дополнительную информацию о себе, Вы поможете CAS лучше понять аудиторию пользователей SciFinder, что позволит эффективно улучшать предлагаемые нами продукты и услуги.

2. Укажите Ваш логин и пароль.

Ваш логин должен быть уникальным и содержать от 5 до 15 символов. Он может содержать только буквы или комбинацию букв, цифр и/или других специальных символов:


- - (тире)
- _ (нижнее подчёркивание)
- . (точка)
- @ (at-символ)

Ваш пароль должен содержать от 7 до 15 символов и удовлетворять по меньшей мере трем требованиям из перечисленных ниже:

- Содержать буквы
- Содержать смесь букв верхнего и нижнего регистра
- Содержать числа
- Содержать неалфавитные символы (такие как @, #, %, &, *)

3. Выберите секретный вопрос из выпадающего списка и предложите свой ответ на него

4. Нажмите кнопку **Register** (Зарегистрироваться)

<p>Завершение процесса регистрации</p>	<p>1. Откройте и прочитайте электронное сообщение от CAS</p> <p><i>Примечание: Если Вы не получили электронное сообщение от CAS в течение 30 минут после того, как подтвердили ввод данных в регистрационную форму, возможно, усилиями спам-фильтра, установленного на Вашем электронном ящике, или общеинститутского спам-фильтра, сообщение от CAS было помещено в папку «спам». Проверьте все файлы, помеченные как спам, и/или обратитесь за помощью к системному администратору.</i></p> <p>From: CAS</p> <p>Dear registered_user,</p> <p>To complete your SciFinder registration, you must click the link provided below.</p> <p>https://scifinder-test.cas.org:82/registration/completeRegistration.html?respKey=.....</p> <p><i>This link is valid for only one use and will expire within 48 hours.</i></p> <p>If you need assistance at any time, consult the key contact at your organization.</p> <p>2. Щелкните по ссылке, которая содержится в письме, чтобы завершить процесс регистрации. Отобразится страница подтверждения.</p>  <p>3. Щелкните по ссылке на странице подтверждения, чтобы начать работать в SciFinder.</p>
<p>Дополнительно</p>	<p>Если Вы хотите поставить закладку на страницу входа в SciFinder, то, когда будете находиться на этой странице, нажмите кнопку Bookmark this page (Добавить эту страницу). Вам нужно будет изменить сведения в закладке, чтобы только "базовый URL" (http://scifinder.cas.org) сохранился в закладке.</p> <p>Если при входе в SciFinder вы получили сообщение "all resources are in use...." («Все ресурсы заняты...»), то это означает, что все лицензированные каналы связи с SciFinder вашего учреждения в настоящее время используются другими пользователями SciFinder. Подождите несколько минут и попробуйте еще раз. Если проблема не устранилась, то обратитесь к ответственному лицу в МГУ.</p>